

Het certificatieproces


1



De offerte

Die vraagt u eenvoudig aan via onze [website](#) of [mail](#).

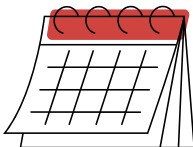
2



Certificatieovereenkomst

Hierin is vastgelegd tegen welke versie van het CCV KVO-certificatieschema uw samenwerkingsverband wordt getoetst, wat hierbij de uitgangspunten zijn en wat er uiteindelijk op het certificaat moet komen te staan.

3



Audit inplannen

Onze planner neemt contact met u op voor het vastleggen van de auditdatum. U krijgt dan een auditor toegewezen.

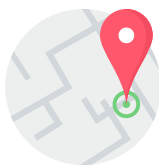
4



Documentatie & beoordeling

Twee weken vóór de audit op locatie dient u de verplichte documentatie aan te leveren. Wat en waar u dit moet aanleveren vindt u terug in de auditbevestiging. Voorafgaand aan de audit is deze documentatie door onze auditor beoordeeld.

5



Audit op locatie

Gestart wordt met de schouwronde op locatie, gevolgd door een gesprek aan tafel met de partners van het samenwerkingsverband.

6



Auditrapportage & controle

De auditbevindingen worden in een beoordelingsrapport vastgelegd. Als aan alle eisen is voldaan, geeft de auditor positief advies af en wordt het auditrapport gecontroleerd door de reviewer.

7



Certificaat

Uitgaande van een positief advies wordt het certificatiebesluit genomen. Hierbij wordt er door Kiwa digitaal een KVO-certificaat verstrekt aan het samenwerkingsverband conform de overeenkomst.

